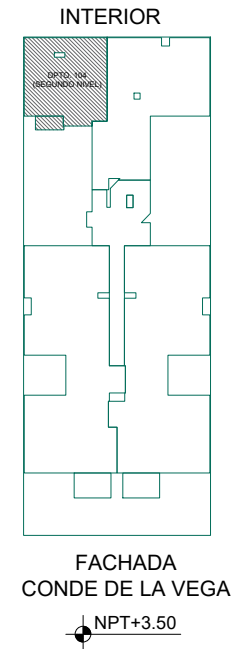
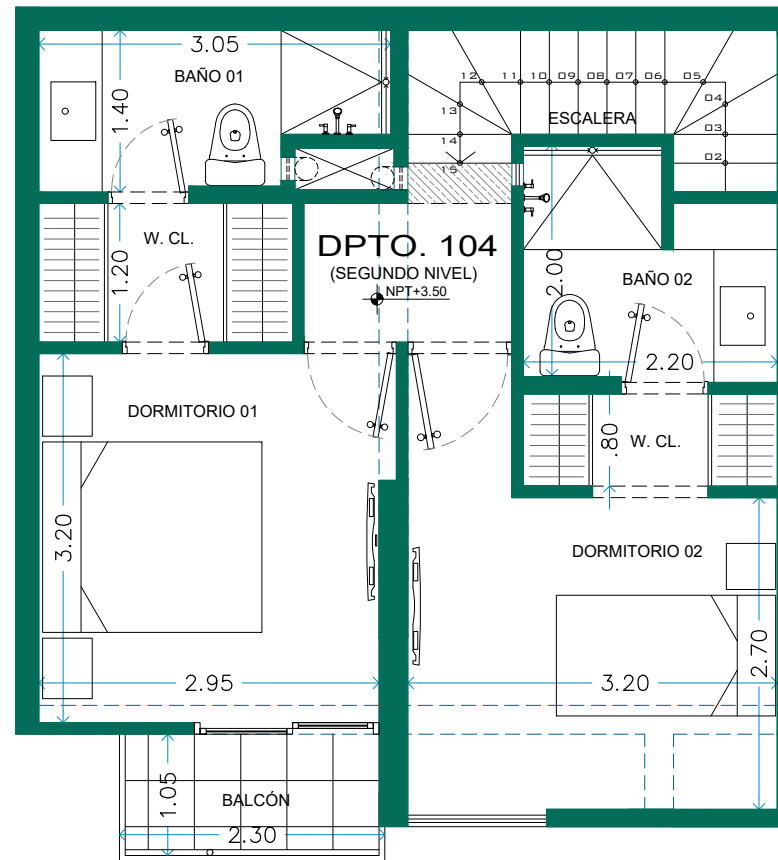


# PLANO DE PLANTA REFERENCIAL





**NOTA 1:**

ESTE PLANO ES INFORMATIVO Y REFERENCIAL PERO NO CONSTITUYE UN DOCUMENTO DE COMPRA VENTA. LOS PLANOS VALIDOS DE LOS INMUEBLES SERAN LOS PLANOS MUNICIPALES, ANEXO II, QUE FORMARAN PARTE DEL CONTRATO DE COMPRA VENTA.

**NOTA 2:**

LAS MEDIDAS DE LOS AMBIENTES QUE SE INDICAN EN ESTE PLANO SON REFERENCIALES YA QUE LAS MEDIDAS REALES SERAN LAS QUE APARESCAN EN LOS PLANOS DE LA DECLARATORIA DE FABRICA DEL PROYECTO.

<b>CONSTRUYE Y VENDE:</b>  	<b>EMPRESA:</b> PROYECTOS MULTIFAMILIARES EDIFIKARTE S.A.C			<b>PROYECTO:</b>  
	<b>EDIFICIO:</b> CONDE DE LA VEGA 251			
	<b>PLANO:</b> DEPARTAMENTO DUPLEX 104 - 2º NIVEL			
	ÁT. 1er NIVEL: 45.55 m <sup>2</sup>	ÁL. 1er NIVEL: 2.53 m <sup>2</sup>	A.O. 1er NIVEL: 47.08 m <sup>2</sup>	
	ÁT. 2do NIVEL: 44.47 m <sup>2</sup>	ÁL. 2do NIVEL: 2.49 m <sup>2</sup>	A.O. 2do NIVEL: 46.96 m <sup>2</sup>	
	ÁT. TOTAL: 90.02 m <sup>2</sup>	ÁL. TOTAL: 5.02 m <sup>2</sup>	A.O. TOTAL: 95.04 m <sup>2</sup>	